



MUNICÍPIO DE NOVO HAMBURGO

Estado do Rio Grande do Sul

NOVO HAMBURGO/RS – CAPITAL NACIONAL DO CALÇADO

Secretaria da Fazenda – Diretoria de Contabilidade

Of. nº.120 /2021 – SEMFAZ / CONTABILIDADE


Novo Hamburgo, 23 de setembro de 2021.

Assunto: Audiência Pública

Senhor Presidente:

Em atendimento ao disposto na Lei 101/2000, Art. 9º § 4º, informamos que enviamos em anexo a documentação relativa ao 2º Quadrimestre de 2021, com o fim específico de demonstrar e avaliar o cumprimento das metas fiscais, para serem apresentados em audiência pública a realizar-se na Câmara de Vereadores de Novo Hamburgo no dia 24/09/2021 às 9:00h, tais dados foram enviados via e-mail na data de hoje.

Atenciosamente,


Gilberto dos Reis
Secretário da Fazenda

Sr. Presidente da Câmara Municipal de Novo Hamburgo
Raizer Ferreira
Nesta

SEMFAZ – Secretaria da Fazenda
Centro Administrativo Leopoldo Petry
Rua Guia Lopes, 4201 – Novo Hamburgo – RS
www.novohamburgo.gov.br

RELATÓRIO DE APRESENTAÇÃO - II QUADRIMESTRE DE 2021

Fonte de dados: Relatório de Gestão Fiscal – STN – IPM – PMNH.

Data da Apresentação: 24 de Setembro de 2021.

Apresentação:

Em atendimento, e de acordo com a Lei 101/2000 – Lei de Responsabilidade Fiscal - passamos a sintetizar os dados relevantes e relativos à Gestão Fiscal tendo como base o mês de agosto de 2021 conforme segue:

Primeiramente cabe salientar que as informações contidas neste relatório sintético, são todas de caráter estritamente técnico, não evidenciando nelas a linha de atuação Político Administrativa, sendo estes dados, consolidados do Executivo e suas Administrações Indiretas.

Os relatórios com os dados analíticos foram encaminhados aos órgãos competentes e publicados dentro do prazo estabelecido pela Lei de Responsabilidade Fiscal.

Relatório de Gestão Fiscal – RGF – II quadrimestre 2021

A Receita Corrente Líquida – RCL apurada nos últimos 12 meses foi de **R\$ 971.907.920,54**

A Despesa Total com Pessoal nos últimos 12 meses foi de **R\$ 285.143.701,24** correspondendo a **29,34%** da Receita Corrente Líquida, estando, portanto, dentro dos limites estabelecidos pela Legislação.

Conforme solicitado em apresentação anterior, trazemos os dados da Despesa com Pessoal de acordo com o critério TCE-RS, até o momento não foi disponibilizada a certidão referente ao 2º quadrimestre de 2021, trazemos a informação da certidão que se refere ao ao 1º quadrimestre de 2021, com validade até **30/09/2021**, nela consta despesa com Pessoal do Poder Executivo Municipal no valor de **R\$ 431.248.436,29**, correspondente, a **44,16%** da Receita Corrente Líquida-RCL.

A Dívida Consolidada Líquida no período foi de **R\$ 801.547.650,49** estando dentro dos limites estabelecidos pela Legislação.

*Em anexo segue Demonstrativo da Dívida Consolidada Líquida.

As Operações de Créditos até o quadrimestre de referência montam em **R\$ 3.556.370,50** correspondendo a 0,37% da Receita Corrente Líquida, tendo como limite anual, 16,00% desta, estando portando dentro dos limites estabelecido pela Legislação.

Relatório Resumido da Execução Orçamentária RREO – IV bimestre/2021

Receita:

Previsão Atualizada da Receita: R\$ 1.320.369.412,41;

Receita Realizada: R\$ 801.595.579,54

Despesa:

Dotação Inicial: R\$ 1.308.284.160,00;

Dotação Atualizada: R\$ 1.467.642.939,47;

Despesa Empenhada: R\$ 892.927.215,13

Despesa Liquidada: R\$ 753.780.484,60.

Receitas/Despesas do Regime de Previdência

Receitas Previdenciárias Realizadas: R\$ 82.837.630,08

Despesas Previdenciárias Liquidadas: R\$ 110.745.916,03

Resultado Previdenciário: (R\$ 27.908.285,95)

Despesas com Manutenção e Desenvolvimento do Ensino – MDE

Observamos que no ano de 2021, até o 2º bimestre, o investimento em Manutenção e Desenvolvimento do Ensino correspondeu a 14,11% das Receitas de Impostos.

Despesas com Ações e Serviços Públicos de Saúde – ASPS

Até o primeiro quadrimestre de 2021, o investimento em ASPS (Ações e Serviços Públicos de Saúde) corresponde a **17,65%** da receita de impostos e transferências constitucionais. O limite mínimo a ser aplicado no exercício é 15%.

Estas são as informações apuradas nos devidos relatórios que acompanharão esta apresentação e entregues ao Presidente da Câmara e demais Vereadores, podendo ainda ser complementadas a medida de suas necessidades.

Informamos ainda que estas e outras informações pertinentes encontram-se disponíveis no Portal da Transparência, bem como Órgãos Oficiais e Prefeitura Municipal.

Novo Hamburgo, 24 de Setembro de 2021.


Angelita Maggioni Nazário

Contador



MUNICÍPIO DE NOVO HAMBURGO - RS
Relatório de Gestão Fiscal
DEMONSTRATIVO CONSOLIDADO SIMPLIFICADO DO RELATÓRIO DE GESTÃO FISCAL
Orçamentos Fiscal e da Seguridade Social
Entidade: Consolidado
Período de Referência: Janeiro a Agosto de 2021 / Quadrimestre Maio-Agosto

LRF, art. 48 - Anexo 6

RS 1,00

RECEITA CORRENTE LÍQUIDA	VALOR ATÉ 2º QUADRIMESTRE	
Receita Corrente Líquida		971.907.920,54
Receita Corrente Líquida Ajustada para Cálculo dos Limites de Endividamento		971.907.920,54
Receita Corrente Líquida Ajustada para Cálculo dos Limites da Despesa com Pessoal		971.907.920,54
DESPESAS COM PESSOAL	VALOR	% SOBRE A RCL AJUSTADA
Despesa Total com Pessoal - DTP	285.143.701,24	29,34
Limite Máximo (incisos I, II e III, art. 20 da LRF)	524.830.277,09	54,00
Limite Prudencial (parágrafo único, art. 22 da LRF)	498.588.763,24	51,30
Limite de Alerta (inciso II do §1º do art. 59 da LRF)	472.347.249,38	48,60
DÍVIDA CONSOLIDADA	VALOR	% SOBRE A RCL AJUSTADA
Divida Consolidada Líquida	801.547.650,49	82,47
Limite Definido por Resolução do Senado Federal	1.166.289.504,65	120,00
GARANTIAS DE VALORES	VALOR	% SOBRE A RCL AJUSTADA
Total das Garantias Concedidas	0,00	0,00
Limite Definido por Resolução do Senado Federal	213.819.742,52	22,00
OPERAÇÕES DE CRÉDITO	VALOR	% SOBRE A RCL AJUSTADA
Operações de Crédito Internas e Externas	3.556.370,50	0,37
Limite Definido pelo Senado Federal para Operações de Crédito Externas e Internas	155.505.267,29	16,00
Operações de Crédito por Antecipação da Receita	0,00	0,00
Limite Definido pelo Senado Federal para Operações de Crédito por Antecipação da Receita	68.033.554,44	7,00
RESTOS A PAGAR	RESTOS A PAGAR EMPENHADOS E NÃO	DISPONIBILIDADE DE CAIXA LÍQUIDA (APÓS A INSCRIÇÃO)
Valor Total	0,00	0,00

FONTE: Sistema Atende.Net - IPM, Unidade Responsável: MUNICÍPIO DE NOVO HAMBURGO. Emissão: 22/09/2021, às 10:39:11.

NOTA:

FÁTIMA CRISTINA CAXINHAS DAUDT

GILBERTO DOS REIS

VALDELINO VIEIRA DE ABREU

Identificador: WPR3811101-3658-EIXMVPIQFVCP-5 - Emitido por: VALDELINO VIEIRA DE ABREU

Pág 1 / 1



MUNICÍPIO DE NOVO HAMBURGO - RS
Relatório Resumido da Execução Orçamentária
DEMONSTRATIVO SIMPLIFICADO DO RELATÓRIO RESUMIDO DA EXECUÇÃO ORÇAMENTÁRIA
Orçamentos Fiscal e da Seguridade Social
Entidade Consolidada

Período de Referência: Janeiro a Agosto de 2021 / Bimestre Julho-Agosto

RR00 - Anexo II (LRF, Art. 48)

BALANÇO ORÇAMENTÁRIO		Até 4º Bimestre		Em Reais
RECEITAS				
Previsão Inicial				1.320.284.160,00
Previsão Atualizada				1.320.369.412,41
Receitas Realizadas				801.505.579,54
Deficit Orçamentário				0,00
Saldos de Exercícios Anteriores (Utilizados para Créditos Adicionais)				63.084.437,62
DESPESAS				
Doação Inicial				1.308.284.160,00
Créditos Adicionais				159.338.779,47
Doação Atualizada				1.467.642.939,47
Despesas Empenhadas				892.927.215,13
Despesas Liquidadas				753.780.484,60
Despesas Pagas				706.768.223,19
Superavit Orçamentário				47.815.054,94
DESPESAS POR FUNÇÃO/SUBFUNÇÃO		Até 4º Bimestre		
Despesas Empenhadas				892.927.215,13
Despesas Liquidadas				753.780.484,60
RECEITA CORRENTE LÍQUIDA - RCL		Até 4º Bimestre		
Receita Corrente Líquida				971.907.920,54
Receita Corrente Líquida Ajustada para Cálculo dos Limites de Endividamento				971.907.920,54
Receita Corrente Líquida Ajustada para Cálculo dos Limites da Despesa com Pessoal				971.907.920,54
RECEITAS E DESPESAS DO REGIME PRÓPRIO DE PREVIDÊNCIA DOS SERVIDORES		Até 4º Bimestre		
Regime Próprio de Previdência dos Servidores - PLANO PREVIDENCIÁRIO				(27.908.285,95)
Receitas Previdenciárias Realizadas				82.837.630,08
Despesas Previdenciárias Empenhadas				110.777.246,79
Despesas Previdenciárias Liquidadas				110.745.916,03
Resultado Previdenciário				(27.908.285,95)
RESULTADOS NOMINAL E PRIMÁRIO		Até 4º Bimestre		
Resultado Primário - Acima da Linha				(13,59)
Resultado Nominal - Acima da Linha				1,46
RESTOS A PAGAR POR PODER E MINISTÉRIO PÚBLICO		Até 4º Bimestre		
RESTOS A PAGAR PROCESSADOS				
Poder Executivo				7.662.816,64
Poder Legislativo				409,50
Poder Judiciário				0,00
Ministério Público				0,00
Defensoria Pública				0,00
RESTOS A PAGAR NÃO-PROCESSADOS				
Poder Executivo				13.877.406,54
Poder Legislativo				13.538.122,62
Poder Judiciário				339.285,92
Ministério Público				0,00
Defensoria Pública				0,00
TOTAL				21.540.223,18

DESPESAS COM MANUTENÇÃO E DESENVOLVIMENTO DO ENSINO	Valor Apurado Até 4º Bimestre		Limites Constitucionais Anuais	
	% Mínimo a Aplicar no Exercício	% Aplicado Até 4º Bimestre	% Mínimo a Aplicar no Exercício	% Aplicado Até 4º Bimestre
Mínimo Anual de 25% das Receitas de Impostos na Manutenção e Desenvolvimento do Ensino	48.012.144,94	25,00	25,00	14,11
Mínimo Anual de 70% do FUNDEB na Remuneração dos Profissionais da Educação Básica	72.279.562,54	70,00	70,00	64,17
Percentual de 50% da Complementação da União ao FUNDEB (VAAT) na Educação Infantil	0,00	50,00	50,00	0,00
Mínimo de 15% da Complementação da União ao FUNDEB (VAAT) em Despesas de Capital	0,00	15,00	15,00	0,00
RECEITAS DE OPERAÇÕES DE CRÉDITO E DESPESAS DE CAPITAL	Valor Apurado Até 4º Bimestre	Saldo Não Realizado		
Receita de Operação de Crédito	3.779.229,53	66.739.970,47		
Despesa de Capital Líquida	132.254.928,47	179.876.277,18		
PROJEÇÃO ATUARIAL DOS REGIMES DE PREVIDÊNCIA	Exercício	10º Exercício	20º Exercício	35º Exercício
Piano Previdenciário	(13.171.617,13)	126.851.095,45	156.125.990,54	305.035.344,52
Receitas Previdenciárias	125.884.941,96	359.524.753,98	489.838.102,85	762.620.535,70
Despesas Previdenciárias	139.056.559,09	232.673.658,53	333.713.012,31	457.585.191,18
Resultado Previdenciário	(13.171.617,13)	126.851.095,45	156.125.990,54	305.035.344,52
Piano Financeiro	0,00	0,00	0,00	0,00
Receitas Previdenciárias	0,00	0,00	0,00	0,00
Despesas Previdenciárias	0,00	0,00	0,00	0,00
Resultado Previdenciário	0,00	0,00	0,00	0,00
RECEITA DA ALIENAÇÃO DE ATIVOS E APLICAÇÃO DOS RECURSOS	Valor Apurado Até 4º Bimestre	Saldo a Realizar		
Receitas de Alienação de Ativos	43,89	641.956,11		
Aplicação dos Recursos da Alienação de Ativos	138.531,78	464.800,57		
DESPESAS COM AÇÕES E SERVIÇOS PÚBLICOS DE SAÚDE	Valor Apurado Até 4º Bimestre	Limite Constitucional Anual		
		%Mínimo a Aplicar no Exer.	% Aplicado Até 4º Bimestre	
Despesas com Ações e Serviços Públicos de Saúde executadas com recursos de impostos	60.019.353,24	15,00	17,63	
DESPESAS DE CARÁTER CONTINUADO DERIVADAS DE PPP	Valor Apurado no Exercício Corrente			
Total das Despesas Consideradas para o Limite / RCL (%)	0,00			

NOTA: FONTE: Sistema Atende-Net - IPM, Unidade Responsável: MUNICÍPIO DE NOVO HAMBURGO. Emissão: 22/09/2021, às 10:39:33.

FÁTIMA CRISTINA CAXINHAS DAUDT

GILBERTO DOS REIS

VALDELINO VIEIRA DE ABREU

Identificador: WPR40511013656-EDIMBGTADNT-0 - Emitido por: VALDELINO VIEIRA DE ABREU

Pág 1 / 1



MUNICÍPIO DE NOVO HAMBURGO - RS
 Relatório de Gestão Fiscal
DEMONSTRATIVO DA DÍVIDA CONSOLIDADA LÍQUIDA
 Orçamentos Fiscal e da Seguridade Social

Entidade: Consolidado

Período de Referência: Janeiro a Agosto de 2021 / Quadrimestre Maio-Agosto

RGF - ANEXO 2 (LRF, art. 55, inciso I, alínea "b")

DÍVIDA CONSOLIDADA	SALDO DO EXERCÍCIO ANTERIOR	SALDO DO EXERCÍCIO DE 2021		
		Até 1º Quadrimestre	Até 2º Quadrimestre	Até 3º Quadrimestre
DÍVIDA CONSOLIDADA - DC (I)	999.343.757,86	1.011.493.230,44	1.016.249.756,33	0,00
Dívida Mobiliária	0,00	0,00	0,00	0,00
Dívida Contratual	741.240.368,97	753.389.841,55	758.146.347,44	0,00
Empréstimos	2.392.051,77	2.391.469,38	3.833.339,72	0,00
Internos	2.392.051,77	2.391.469,38	3.833.339,72	0,00
Externos	0,00	0,00	0,00	0,00
Reestruturação da Dívida de Estados e Municípios	0,00	0,00	0,00	0,00
Financiamentos	178.651.662,30	180.739.404,90	176.299.257,37	0,00
Internos	90.758.802,38	88.887.002,97	89.063.920,30	0,00
Externos	87.892.859,92	91.852.401,93	87.235.337,07	0,00
Parcelamento e Renegociação de dívidas	560.196.654,90	570.258.967,27	578.013.750,35	0,00
De Tributos	0,00	0,00	0,00	0,00
De Contribuições Previdenciárias	434.392.745,07	441.755.259,61	445.692.724,77	0,00
De Demais Contribuições Sociais	118.307.601,80	122.845.677,80	127.766.502,80	0,00
Do FGTS	0,00	0,00	0,00	0,00
Com Instituição Não financeira	7.496.308,03	5.658.029,86	4.554.522,78	0,00
Demais Dívidas Contratadas	0,00	0,00	0,00	0,00
Precatórios posteriores a 05/05/2000 (inclusive) - Vencidos e não pagos	258.103.388,89	258.103.388,89	258.103.388,89	0,00
Outras Dívidas	0,00	0,00	0,00	0,00
DEDUÇÕES (II)	147.019.370,54	224.256.688,97	214.702.085,84	0,00
Disponibilidade de Caixa	147.019.370,54	224.256.688,97	214.702.085,84	0,00
Disponibilidade de Caixa Bruta	202.943.666,72	233.525.838,95	222.767.981,79	0,00
(-) Restos a Pagar Processados	55.924.296,18	9.269.149,98	8.065.895,95	0,00
Demais Haveres Financeiros	0,00	0,00	0,00	0,00
DÍVIDA CONSOLIDADA LÍQUIDA (DCL) (III) = (I-II)	852.324.387,32	787.236.541,47	801.547.650,49	0,00
RECEITA CORRENTE LÍQUIDA - RCL (IV)	901.957.074,72	955.139.704,44	971.907.920,54	0,00
(-) Transferências obrigatórias da União relativas às emendas individuais (art. 166-A, § 1º, da CF) (V)	0,00	0,00	0,00	0,00
RECEITA CORRENTE LÍQUIDA AJUSTADA PARA CÁLCULOS LIMITES DE ENDIVIDAMENTO (VI) = (IV - V)	901.957.074,72	955.139.704,44	971.907.920,54	0,00
% da DC sobre a RCL AJUSTADA (I/VI)	110,80	105,90	104,56	0,00
% da DCL sobre a RCL AJUSTADA (III/VI)	94,50	82,42	82,47	0,00
LIMITE DEFINIDO POR RESOLUÇÃO DO SENADO FEDERAL - 120%	1.082.348.489,66	1.146.167.645,33	1.166.289.504,65	0,00
LIMITE DE ALERTA (inciso III do § 1º do art. 59 da LRF) - 108%	974.113.640,70	1.031.550.880,80	1.049.660.554,18	0,00

RS 1,00



MUNICÍPIO DE NOVO HAMBURGO - RS
Relatório de Gestão Fiscal
DEMONSTRATIVO DA DÍVIDA CONSOLIDADA LÍQUIDA
Orçamentos Fiscal e da Seguridade Social

Entidade: Consolidado

Período de Referência: Janeiro a Agosto de 2021 / Quadrimestre Maio-Agosto


OUTROS VALORES NÃO INTEGRANTES DA DC	SALDO DO EXERCÍCIO ANTERIOR	SALDO DO EXERCÍCIO DE 2021		
		Até 1º Quadrimestre	Até 2º Quadrimestre	Até 3º Quadrimestre
PRECATÓRIOS ANTERIORES A 05/05/2000	0,00	0,00	0,00	0,00
PRECATÓRIOS POSTERIORES A 05/05/2000 (Não incluídos na DC) ²	372.061,14	372.061,14	372.061,14	0,00
PASSIVO ATUARIAL	706.429.933,98	736.865.057,94	767.068.643,13	0,00
INSUFICIÊNCIA FINANCEIRA	0,00	0,00	0,00	0,00
DEPÓSITOS E CONSIGNAÇÕES SEM CONTRAPARTIDA	9.461.365,33	5.121.285,86	5.054.717,64	0,00
RP NÃO-PROCESSADOS	34.933.410,51	20.423.577,24	13.369.585,90	0,00
ANTECIPAÇÕES DE RECEITA ORÇAMENTÁRIA - ARO	0,00	0,00	0,00	0,00
DÍVIDA CONTRATUAL DE PPP	0,00	0,00	0,00	0,00
APROPRIAÇÃO DE DEPÓSITOS JUDICIAIS	0,00	0,00	0,00	0,00

FONTE: Sistema Atende.Net - IPM, Unidade Responsável: MUNICÍPIO DE NOVO HAMBURGO. Emissão: 22/09/2021, às 16:39:13.

¹ Se o saldo apurado for negativo, ou seja, se o total da Disponibilidade de Caixa Bruta for menor que Restos a Pagar Processados, esse saldo negativo não deverá ser informado nessa linha, mas sim na linha da "Insuficiência Financeira", no quadro "Outros Valores não integrantes da Dívida Consolidada". Assim, quando o cálculo de Disponibilidade de Caixa for negativo, o valor dessa linha deverá ser (0) "zero".

² Refere-se aos precatórios posteriores a 05/05/2000 que, em cumprimento ao disposto no artigo 100 da Constituição Federal, ainda não foram incluídos no orçamento ou constam no orçamento e ainda não foram pagos. Ao final do exercício em que esses precatórios foram incluídos ou que deveriam ter sido incluídos, os valores deverão compor a linha "Pecatórios Posteriores a 05/05/2000 (inclusive) - Vencidos e não pagos".

NOTA:



**ESTADO DO RIO GRANDE DO SUL
TRIBUNAL DE CONTAS DO ESTADO**

**CERTIDÃO Nº 6130/2021
LEI COMPLEMENTAR Nº 101/2000**

CERTIFICAMOS, nos termos da Resolução TCE nº 1089/2018, com base nos dados contidos no Sistema de Informações para Auditoria e Prestação de Contas (SIAPC), para fins de cumprimento ao disposto no art. 21, inciso IV, alíneas "a" e "b", da Resolução do Senado Federal nº 043/2001, que o **Município de NOVO HAMBURGO** apresentou, em relação às contas da Gestão Fiscal, os seguintes dados:

Último exercício analisado - 2019:

Cumpriu com o disposto no(s) seguinte(s) artigo(s) da Constituição Federal/88: 167, III (conforme estabelecido no art. 53, § 1º, inciso I, da Lei Complementar nº 101/2000).

Cumpriu com o disposto no(s) seguinte(s) artigos da Lei Complementar nº 101/2000: 11; 23; 33; 37; 52; 55, §2º.

No exercício de 2019, a despesa com pessoal foi de R\$ 385.498.499,10 no Poder Executivo Municipal e de R\$ 10.857.683,66 no Poder Legislativo, correspondendo, respectivamente, a **46,49%** e **1,31%** da Receita Corrente Líquida-RCL (R\$ 829.229.465,07).

Exercício em análise - 2020:

Cumpriu com o disposto no(s) seguinte(s) artigo(s) da Constituição Federal/88: 167, III (conforme estabelecido no art. 53, § 1º, inciso I, da Lei Complementar nº 101/2000).

Cumpriu com o disposto no(s) seguinte(s) artigos da Lei Complementar nº 101/2000: 11; 23; 52; 55, §2º.

No exercício de 2020, a despesa com pessoal foi de R\$ 421.172.636,27 no Poder Executivo Municipal e de R\$ 14.797.469,91 no Poder Legislativo, correspondente, respectivamente, a **45,38%** e **1,59%** da Receita corrente Líquida-RCL (R\$ 928.195.223,77).

Exercício em curso - 2021:

Cumpriu com o disposto no(s) seguinte(s) artigos da Lei

Complementar n° 101/2000: 11; 23; 52; 55, §2°.


Até o **1° quadrimestre**, que se encerrou em 4/2021, a despesa com Pessoal do Poder Executivo Municipal foi de R\$ 431.248.436,29 e a do Poder Legislativo foi de R\$ 15.165.912,78, correspondente, respectivamente, a **44,16%** e a **1,55%** da Receita Corrente Líquida-RCL (R\$ 976.576.568,33).

Esta Certidão é válida até 30-09-2021, estando condicionada à verificação de sua autenticidade na Internet, no endereço <http://www1.tce.rs.gov.br/certidao/lrf>.

Por conta da Ação Direta de Inconstitucionalidade n° 2238, encontra-se suspensa a aplicação do contido no § 2° do art. 12 da Lei de Responsabilidade Fiscal.

Ressalva-se, contudo, que a situação ora certificada não dispensa o exame a ser realizado sobre a mesma matéria nas contas do referido Executivo Municipal no respectivo exercício, em face das competências constitucionais desta Corte de Contas.

DCF/Gab., em 01-07-2021.



Everaldo Ranincheski

Diretor de Controle e Fiscalização.

Código de Autenticação
HVXE5-IFWY4-LMFI2